


Delårsrapport 2. halvår 2019



DELÅRSRAPPORT PR. 31. DESEMBER 2019

Resultatregnskapet

Grue Sparebank oppnådde ved utgangen av 4. kvartal 2019 et resultat før skattekostnad på 34,5 mill. kr, som er 9,4 mill. kr høyere enn på tilsvarende tidspunkt i fjor. Sett i forhold til gjennomsnittelig forvaltningskapital (GFK) utgjør resultatet før skattekostnad 1,15 % mot 0,94 % på samme tidspunkt i fjor. Etter beregnet skattekostnad utgjør resultatet 26,7 mill.kr (0,89 %) mot 19,5 mill.kr (0,73 %) i fjor.

Netto rente- og kredittprovisjonsinntekter (rentenettoen) utgjorde 1,75 % av GFK mot 1,83 % på samme tidspunkt i fjor.

Sum driftskostnader utgjorde ved utgangen av 4. kvartal 42,5 mill. kr (1,42 % av GFK) mot 41,2 mill. kr (1,55 %) for tilsvarende periode i fjor.

Ved utgangen av 4. kvartal er det bokført 1,4 mill. kr i tap på utlån, tilsvarende 0,05 % av GFK. På samme tidspunkt i fjor hadde banken bokført tap med 5,7 mill. kr, tilsvarende 0,22 % av GFK, det vil si en reduksjon på 4,4 mill. kr.

Forvaltningskapitalen

Bankens forvaltningskapital var ved utgangen av 4. kvartal 2019 på 3.095,1 mill. kr, som er en økning på 268,0 mill. kr fra samme tidspunkt i fjor. Dette gir en årsvekst i forvaltningskapitalen på 9,5 %. Siden forrige årsskifte har forvaltningskapitalen økt med 268,0 mill. kr. eller 9,5 %.

Bankens forretningskapital, dvs summen av bankens forvaltningskapital og formidlede utlån via Eika Boligkreditt AS (EBK), utgjorde ved utgangen av 4. kvartal 4.066,7 mill. kr mot 3.610,5 mill. kr på samme tidspunkt i fjor.

Kundeinnskudd / funding / likviditet

Innskudd fra kunder er i løpet av de siste 12 månedene økt med 242,6 mill. kr, tilsvarende 12,2 %, og utgjorde ved kvartalsskiftet 2.227,5 mill. kr. Innskuddsdekningen er i samme periode økt med 5,0 % fra 87,1 % til 92,1 %.

Ved utgangen av 4. kvartal 2019 hadde banken 5 obligasjonslån pålydende totalt 460,0 mill. kr ute i markedet. Dette representerer en reduksjon på 40,0 mill. kr i løpet av de siste 12 månedene. Gjennomsnittlig rentesats på obligasjonsfundingen var ved utgangen av kvartalet beregnet til 2,54 %.

Banken har et ansvarlig lån på 40,0 mill. kr. Rentesats er 4,14 %.

Ulike nøkkeltall i tilknytning til innskudd/funding/likviditet fremgår av egen nøkkeltallsoppstilling og notene til regnskapet i delårsrapporten.

Utlån og garantier til kunder

Brutto utlån på bankens egen balanse har økt med 140,2 mill. kr (6,1 %) fra samme periode i fjor, og endte på 2.419,5 mill. kr ved utgangen av 4. kvartal 2019. Boliglån formidlet via Eika Boligkreditt er økt med 188,2 mill. kr i samme periode, og utgjorde 971,6 mill. kr ved kvartalsskiftet. Siden forrige årsskifte er brutto utlån på egen balanse økt med 140,2 mill. kr (6,1 %).

Overføringsgraden til EBK (kun PM-lån) utgjorde ved kvartalsskiftet 31,6 % mot 28,6 % for ett år siden.

Individuelle nedskrivninger på utlån er i løpet av det siste året økt med 0,2 mill. kr fra 2,1 mill. kr til 2,3 mill. kr. Nedskrivninger på grupper av utlån er i samme periode blitt økt med 0,5 mill. kr fra 3,5 mill. kr til 4,0 mill. kr. Totale nedskrivninger i forhold til brutto utlån utgjør nå 0,26 % mot 0,25 % på samme tidspunkt i fjor.

Utlån på bankens balanse fordeler seg mellom privat- og næringskunder med henholdsvis 87,0 % og 13,0 % ved utgangen av 4. kvartal 2019. Tilsvarende fordeling for ett år siden var på 86,0 % og 14,0 %.

Netto misligholdte engasjement er i løpet av det siste året blitt redusert med 4,3 mill.kr til 5,7 mill.kr. I samme periode er netto tapsutsatte, ikke misligholdte engasjement blitt redusert med 0,1 mill.kr til 0,9 mill.kr.

Garantiansvaret overfor bankens kunder er redusert med 2,2 mill.kr fra 11,6 mill. kr til 9,4 mill.kr i løpet av de siste 12 måneder. Siden årsskiftet er garantiansvaret redusert med 2,2 mill.kr. Garantiansvaret overfor Eika Boligkreditt utgjør nå 18,9 mill.kr, som er en økning på 2,3 mill.kr siden utgangen av 4. kvartal i fjor og en økning på 2,3 mill.kr siden årsskiftet.

Verdipapirer

Bankens obligasjonsbeholdning er bokført til 422,8 mill. kr ved utgangen av 4. kvartal 2019. På samme tidspunkt i fjor utgjorde obligasjonsbeholdningen til sammenligning 354,2 mill. kr. Beholdningen betraktes som omløpsmidler, og er i sin helhet bokført til det laveste av kostpris og markedsverdi.

Ved utgangen av 4. kvartal 2019 hadde banken 47,5 mill. kr i bokført verdi i beholdning av pengemarkedsfond. På tilsvarende tidspunkt i fjor hadde banken en beholdning av pengemarkedsfond på 37,1 mill. kr. Beholdningen var klassifisert som omløpsmidler.

Bankens aksjebeholdning var ved utgangen av 4. kvartal 2019 bokført til 68,2 mill. kr, og betraktes i sin helhet som anleggsmidler. Hovedtyngden i aksjeporteføljen utgjøres av aksjer i Eika Boligkreditt AS og Eika Gruppen AS.

Bankens aksjer i Grue Næringselskap AS er i regnskapsoppstillingen skilt ut fra den øvrige aksjebeholdningen og bokført som eierinteresser i tilknyttet selskap.

Kapitaldekning og soliditet

Bankens kapitaldekning, henholdsvis ren kjernekapitaldekning, kjernekapitaldekning og kapitaldekning, er ved utgangen av 4. kvartal 2019 blitt beregnet til 20,6 %, 20,6 % og 23,3 %. På samme tidspunkt i fjor utgjorde de tilsvarende størrelsene 21,1 %, 21,1 % og 21,1 %. Opptjent resultat hittil i år er inkludert i disse beregningene.

Med virkning f.o.m. 01.01.2018 ble det innført krav om beregning av konsolidert kapitaldekning basert på forholdsmessig konsolidering av eierandeler i finansforetak i samarbeidende grupper. For Grue Sparebank sin del vil finansforetak i samarbeidende gruppe være Eika Boligkreditt AS og Eika Gruppen AS. Grue Sparebank har en eierandel på 0,97 % i Eika Boligkreditt AS og 1,09 % i Eika Gruppen AS.

Konsolidert kapitaldekning med samarbeidsgruppen utgjør henholdsvis 18,5 %, 18,8 % og 21,5 %.


Kirkenær, 31. desember 2019 / 30. januar 2020



Hanne H Rolsdorph
Styreleder



Anita Mæhus




Ole Petter Venstad



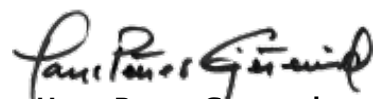
Bernt Snaa



Kari Nordset Birkely



Ida Østerud



Hans Petter Gjeterud
Banksjef

RESULTATREGNSKAP

Regnskapspost (tall i hele tusen)	Note	31.12.2019	31.12.2018	31.12.2018
Renteinntekter og lignende inntekter		93.069	75.032	75.032
Rentekostnader og lignende kostnader		40.465	26.220	26.220
Netto rente- og kredittprovisjonsinntekter		52.603	48.813	48.813
Utbytte og andre inntekter av vp med var. avkastning		5.737	4.730	4.730
Provisjonsinntekter og inntekter fra banktjenester		20.333	18.664	18.664
Provisjonskostnader og kostnader ved banktjenester		3.348	3.043	3.043
Netto verdiendr./gev./tap valuta/vpp omløpsmidler		1.644	1.272	1.272
Andre driftsinntekter		1.204	1.057	1.057
Netto andre driftsinntekter		25.570	22.680	22.680
Sum Driftsinntekter		78.173	71.493	71.493
Lønn og andre personalkostnader		20.030	19.729	19.729
Administrasjonskostnader		9.270	9.096	9.096
Avskrivninger		1.850	1.563	1.563
Andre driftskostnader		11.397	10.787	10.787
Sum driftskostnader		42.547	41.175	41.175
Resultat før tap		35.627	30.318	30.318
Tap på utlån, garantier m.v.	1	1.365	5.721	5.721
Kursgevinst(-)/-tap(+) på anleggsmidler		-253	-507	507
Resultat av ordinær drift før skatt		34.514	25.104	25.104
Skatt på ordinært resultat		7.816	5.606	5.606
Resultat av ordinær drift etter skatt		26.698	19.498	19.498

BALANSE - Eiendeler

Regnskapspost (tall i hele tusen)	Note	31.12.2019	31.12.2018	31.12.2018
Kontanter og fordringer på sentralbanker		24.789	26.009	26.009
Utlån til og fordringer på kredittinstitusjoner		59.624	54.423	54.423
Brutto utlån til og fordringer på kunder	4	2.419.515	2.279.480	2.279.480
Nedskrivninger på individuell utlån	2	2.303	2.073	2.073
Nedskrivninger på grupper av utlån	2	4.034	3.515	3.515
Sum netto utlån og fordringer på kunder	4	2.413.177	2.273.892	2.273.892
Overtatte eiendeler		-	-	-
Sert., obl. og andre rentebærende vp med fast avkast.		422.843	354.205	354.205
Aksjer, andeler og andre vp med variabel avkastning		146.568	94.327	94.327
Eierinteresser i tilknyttede selskaper		1.818	-	-
Eierinteresser i konsernselskaper		-	1.850	1.850
Utsatt skattefordel		410	203	203
Varige driftsmidler		18.717	17.143	17.143
Andre eiendeler		850	391	391
Forsk. bet. ikke pål. kost. og opptj. Ikke mottatte innt.		6.264	4.621	4.621
SUM EIENDELER		3.095.060	2.827.065	2.827.065

BALANSE - Gjeld og egenkapital

Regnskapspost (tall i hele tusen)	Note	31.12.2019	31.12.2018	31.12.2018
Gjeld til kredittinstitusjoner		3.659	3.779	3.779
Innskudd fra og gjeld til kunder		2.227.501	1.984.951	1.984.951
Gjeld stiftet ved utstedelse av verdipapirer	6	460.000	500.000	500.000
Annen gjeld		13.763	11.803	11.803
Påløpte kostnader og mottatt ikke opptjente inntekter		4.741	4.833	4.833
Avsetninger for påløpte kostnader og forpliktelser		-	-	-
Ansvarlig lånekapital	5,6	40.000	-	-
Sum gjeld		2.749.664	2.505.367	2.505.367
Fond for vurderingsforskjeller	5	98	-	-
Opptjent egenkapital - Sparebankens fond	5	345.298	321.698	321.698
Periodens udisponerte resultat etter skatt		-	-	-
Sum egenkapital		345.396	321.698	321.698
SUM GJELD OG EGENKAPITAL		3.095.060	2.827.065	2.827.065

NØKKELTALL

Nøkkeltall mot gjennomsnittlig forvaltningskapital (GFK)	31.12.2019	31.12.2018	31.12.2018
Netto rente- og kredittprovisjonsinntekter	1,75 %	1,83 %	1,83 %
Netto andre driftsinntekter	0,85 %	0,85 %	0,85 %
Sum driftskostnader	1,42 %	1,55 %	1,55 %
Tap på utlån, garantier m.v.	0,05 %	0,22 %	0,22 %
Kursgevinst(-)/-tap(+) på anleggsmidler	-0,01 %	-0,02 %	0,02 %
Resultat av ordinær drift før skatt	1,15 %	0,94 %	0,94 %
Skatt på ordinært resultat	0,26 %	0,21 %	0,21 %
Resultat av ordinær drift etter skatt	0,89 %	0,73 %	0,73 %

Nøkkeltall resultat	31.12.2019	31.12.2018	31.12.2018
Driftskost. i % av inntekter (inkl. utbytte og verdiendring verdipapirer)	54,4 %	57,6 %	57,6 %
Driftskost. i % av inntekter (ekskl. verdiendring verdipapirer)	55,6 %	58,6 %	58,6 %
Egenkapitalrentabilitet før skatt, % (annualisert)	10,0 %	7,8 %	7,8 %
Egenkapitalrentabilitet etter skatt, % (annualisert)	7,7 %	6,1 %	6,1 %

Nøkkeltall soliditet	31.12.2019	31.12.2018	31.12.2018
Ren kjernekapitaldekning	20,6 %	21,1 %	21,1 %
Kjernekapitaldekning	20,6 %	21,1 %	21,1 %
Kapitaldekning	23,3 %	21,1 %	21,1 %
Leverage ratio (uvektet kjernekapital)	10,0 %	10,5 %	10,5 %

Nøkkeltall likviditet	31.12.2019	31.12.2018	31.12.2018
LCR - Liquidity Coverage Ratio	167,8 %	260,1 %	260,1 %
NSFR - Net Stable Funding Ratio	137,8 %	144,0 %	144,0 %

Nøkkeltall innskudd og utlån	31.12.2019	31.12.2018	31.12.2018
Innskuddsdekning (bank)	92,1 %	87,1 %	87,1 %
Innskuddsdekning (bank + EBK)	65,7 %	64,8 %	64,8 %
Utlån til kunder - Andel PM - Bankens egen balanse	87,0 %	86,0 %	86,0 %
Utlån til kunder - Andel BM - Bankens egen balanse	13,0 %	14,0 %	14,0 %
Utlån til kunder - Andel PM - Bank + EBK	90,7 %	89,6 %	89,6 %
Utlån til kunder - Andel BM - Bank + EBK	9,3 %	10,4 %	10,4 %
Overføringsgrad til boligkreditt (kun PM)	31,6 %	28,6 %	28,6 %

Kirkenær, 31. desember 2019 / 30. januar 2020


Hanne H Rølsdorph
Styreleder


Anita Madsen


Ole Petter Gjerstad


Bernt Snapa


Kari Nordset Birkely


Ida Østerud


Hans Petter Gjerud
Banksjef

NOTER TIL DELÅRSREGNSKAPET

REGNSKAPSPRINSIPPER

Grue Sparebank utarbeider års- og delårsregnskaper i overensstemmelse med gjeldende lover og bestemmelser for sparebanker og god regnskapsskikk, NGAAP. En detaljert beskrivelse av regnskapsprinsipper banken har lagt til grunn ved avleggelse av regnskapet fremkommer i bankens årsregnskap for 2018.

Delårsregnskapet er ikke revidert av bankens eksterne revisor.

Alle regnskapstall er oppgitt i hele tusen kroner med mindre noe annet spesifikt er angitt.

Note 1 - TAP PÅ UTLÅN OG GARANTIER

Regnskapspost (tall i hele tusen)	31.12.2019	31.12.2018	31.12.2018
Periodens endring i individuelle nedskrivninger på utlån	230	-8.744	-8.744
Periodens endring i nedskrivninger på grupper av utlån	519	-480	-480
Periodens konstaterte tap som det tidligere år er nedskrevet for	497	9.345	9.345
Periodens konstaterte tap som det tidligere år ikke er nedskrevet for	490	6.055	6.055
Renter på engasjement som er nedskrevet	-39	-338	-338
Periodens inngang på tidligere perioders konstaterte tap	-333	-117	-117
Periodens tapskostnader	1.365	5.721	5.721

Note 2 - NEDSKRIVNING PÅ UTLÅN OG GARANTIER

Individuelle nedskrivninger på utlån og garantier	31.12.2019	31.12.2018	31.12.2018
Individuelle nedskrivninger på utlån pr. 01.01.	2.073	10.817	10.817
Periodens konstaterte tap som det tidligere år er nedskrevet for	-497	-9.345	-9.345
Økte individuelle nedskrivninger i perioden	210	5.819	5.819
Nye Individuelle nedskrivninger i perioden	904	412	412
Tilbakeføring av individuelle nedskrivninger i perioden	-386	-5.630	-5.630
Individuelle nedskrivninger ved utgangen av perioden	2.303	2.073	2.073

Nedskrivninger på grupper av utlån	31.12.2019	31.12.2018	31.12.2018
Nedskrivninger på grupper av utlån pr. 01.01.	3.515	3.995	3.995
Periodens nedskrivninger på gruppe av utlån	519	-480	-480
Nedskrivninger på grupper av utlån ved utgangen av perioden	4.034	3.515	3.515

Note 3 - MISLIGHOLDTE OG TAPSUTSATTE ENGASJEMENT

Misligholdte engasjement	31.12.2019	31.12.2018	31.12.2018
Brutto misligholdte engasjement	5.738	10.059	10.059
Individuelle nedskrivninger	1.803	1.535	1.535
Netto misligholdte engasjement	3.934	8.524	8.524

Tapsutsatte, ikke misligholdte engasjement	31.12.2019	31.12.2018	31.12.2018
Brutto misligholdte engasjement	917	1.026	1.026
Individuelle nedskrivninger	500	538	538
Netto tapsutsatte, ikke misligholdte engasjement	417	488	488

Note 4 - FORDELING AV UTLÅN TIL KUNDER

Utlån til kunder fordelt etter sektor og næring	31.12.2019	31.12.2018	31.12.2018
Primærnæringer	215.536	216.465	216.465
Bygg og anlegg	16.101	12.102	12.102
Eiendomsdrift, finansiell tj.yt.	28.826	20.555	20.555
Varehandel, hotell og restaurantdrift	9.636	8.153	8.153
Transport, post og telekommunikasjon	5.893	7.942	7.942
Tjenesteytende virksomhet	10.573	13.560	13.560
Industri og bergverk	15.751	32.685	32.685
Finans	190	-	-
Øvrige	11.374	7.055	7.055
Sum utlån til næringskunder (BM)	313.879	318.518	318.518
Sum utlån til personkunder (PM)	2.105.636	1.960.962	1.960.962
Brutto utlån til kunder (banken)	2.419.515	2.279.480	2.279.480
Nedskrivninger på individuell utlån	2.303	2.073	2.073
Nedskrivninger på grupper av utlån	4.034	3.515	3.515
Netto utlån til kunder (banken)	2.413.177	2.273.892	2.273.892
Utlån formidlet via Eika Boligkreditt (EBK)	971.602	783.429	783.429
Totale netto utlån inkl. EBK-porteføljen	3.384.780	3.057.321	3.057.321

Note 5 - KAPITALDEKNING

Beregning av ansvarlig kapital	31.12.2019	31.12.2018	31.12.2018
Sparebankens fond	345.298	321.698	321.698
Fond for vurderingsforskjeller	98	-	-
Fradrag for ansvarlig kapital i andre finansinstitusjoner	-31.988	-19.536	-19.536
Ren kjernekapital / kjernekapital	313.408	302.162	302.162
Ansvarlig lånekapital	40.000	-	-
Fradrag for ansvarlig kapital i andre finansinstitusjoner	-	-	-
<i>Sum tilleggskapital</i>	40.000	-	-
Sum netto ansvarlig kapital	353.408	302.162	302.162
Beregningsgrunnlag (risikovektet verdi / standardmetoden)	31.12.2019	31.12.2018	31.12.2018
Stater og sentralbanker	-	-	-
Lokale/reg. myndigheter	6.037	16.517	16.517
Offentlig eide foretak	-	-	-
Institusjoner	56.572	17.420	17.420
Foretak	31.236	48.516	48.516
Pant i fast eiendom	1.089.034	1.025.860	1.025.860
Forfalte engasjementer	4.461	12.066	12.066
Obligasjoner med fortrinnsrett	12.867	15.922	15.922
Institusjoner og foretak med kortsiktig kredittvurdering	11.925	10.886	10.886
Andeler i verdipapirfond	36.290	26.041	26.041
Egenkapitalposisjoner	40.649	34.821	34.821
Øvrige engasjementer	104.752	123.288	123.288
Sum beregninggrunnlag for kredittrisiko	1.393.822	1.331.337	1.331.337
Beregningsgrunnlag for operasjonell risiko	124.122	98.592	98.592
Samlet beregninggrunnlag	1.517.944	1.429.929	1.429.929
Ren kjernekapitaldekning %	20,6 %	21,1 %	21,1 %
Kjernekapitaldekning %	20,6 %	21,1 %	21,1 %
Kapitaldekning %	23,3 %	21,1 %	21,1 %
Leverage ratio (uvektet kjernekapital)	10,0 %	10,5 %	10,5 %
Konsolidert kapitaldekning samarbeidende grupper (banken + EBK - Eika Gruppen)	31.12.2019	31.12.2018	31.12.2018
Ren kjernekapital	345.856	323.323	323.323
Kjernekapital	352.358	329.856	329.856
Ansvarlig kapital	402.305	336.406	336.406
Beregningsgrunnlag	1.871.845	1.719.353	1.719.353
Ren kjernekapitaldekning %	18,5 %	18,8 %	18,8 %
Kjernekapitaldekning %	18,8 %	19,2 %	19,2 %
Kapitaldekning %	21,5 %	19,6 %	19,6 %
Leverage ratio (uvektet kjernekapital)	8,2 %	8,5 %	8,5 %

Note 6 - GJELD STIFTET VED UTSTEDELSE AV VERDIPAPIRER

Sertifikater og obligasjoner	31.12.2019	31.12.2018	31.12.2018
Sum sertifikater og obligasjoner	460.000	500.000	500.000
Gjennomsnittelig rente ved periodeslutt	2,54 %	2,05 %	2,05 %
Ansvarlig lånekapital	31.12.2019	31.12.2018	31.12.2018
Sum ansvarlig lånekapital	40.000	-	-
Gjennomsnittelig rente ved periodeslutt	3,97 %	0,00 %	0,00 %

Note 7 - RESTLØPETID BALANSEPOSTER

Eiendeler	< 1 mnd.	1 - 3 mnd.	3 - 12 mnd.	1-5 år	> 5 år	u/løpetid	Sum
Kontanter og fordringer på sentralbanken	-	-	-	-	-	24.789	24.789
Utlån til og fordring på kredittinstitusjoner	-	-	-	-	-	59.624	59.624
Utlån til og fordring på kunder	5.627	16.676	29.223	117.872	2.210.819	39.298	2.419.515
Obligasjoner og sertifikater	4.003	28.999	29.065	360.776	-	-	422.843
Øvrige eiendelsposter	6.264	-	-	-	-	162.025	168.289
Sum eiendeler	15.894	45.675	58.288	478.648	2.210.819	285.735	3.095.060
Gjeld og egenkapital	< 1 mnd.	1 - 3 mnd.	3 - 12 mnd.	1-5 år	> 5 år	u/løpetid	Sum
Gjeld til kredittinstitusjoner	846	-	-	-	-	2.813	3.659
Innskudd og gjeld til kunder	10.392	-	-	-	-	2.217.110	2.227.501
Gjeld stiftet ved utstedelse av verdipapirer	-	-	100.000	360.000	-	-	460.000
Ansvarlig lånekapital	-	-	-	-	40.000	-	40.000
Øvrig gjeld	1.415	1.398	13.454	-	-	2.238	18.504
Egenkapital	-	-	-	-	-	345.396	345.396
Sum gjeld og egenkapital	12.652	1.398	113.454	360.000	40.000	2.567.557	3.095.060

Note 8 - NESTE MULIGE RENTEENDRINGSTIDSPUNKT BALANSEPOSTER

Eiendeler	< 1 mnd.	1 - 3 mnd.	3 - 12 mnd.	1-5 år	> 5 år	u/rte.bind.	Sum
Kontanter og fordringer på sentralbanken	-	19.130	-	-	-	5.659	24.789
Utlån til og fordring på kredittinstitusjoner	-	59.624	-	-	-	-	59.624
Utlån til og fordring på kunder	-	2.419.515	-	-	-	-	2.419.515
Obligasjoner og sertifikater	82.560	330.281	10.002	-	-	-	422.843
Øvrige eiendelsposter	-	-	-	-	-	168.289	168.289
Sum eiendeler	82.560	2.828.550	10.002	-	-	173.948	3.095.060
Gjeld og egenkapital	< 1 mnd.	1 - 3 mnd.	3 - 12 mnd.	1-5 år	> 5 år	u/rte.bind.	Sum
Gjeld til kredittinstitusjoner	-	3.659	-	-	-	-	3.659
Innskudd og gjeld til kunder	-	2.227.501	-	-	-	-	2.227.501
Gjeld stiftet ved utstedelse av verdipapirer	60.000	400.000	-	-	-	-	460.000
Ansvarlig lånekapital	-	40.000	-	-	-	-	40.000
Øvrig gjeld	-	-	-	-	-	18.504	18.504
Egenkapital	-	-	-	-	-	345.396	345.396
Sum gjeld og egenkapital	60.000	2.671.160	-	-	-	363.900	3.095.060

GRUE *spare*BANK



Kirkenær

Postboks 93

Solørveien 1048

2261 Kirkenær

Telefon 62 94 91 00

Telefaks 62 94 91 01

Flisa

Kaffegata 9

2270 Flisa

Telefon 62 94 91 00

Telefaks 62 95 05 00

epost@gruesparebank.no

www.gruesparebank.no

GRUE
*spare*BANK



En alliansebank i eika.